

SEVGİLİ ÖĞRENCİLERİMİZ

Üniversitemiz 2024-2025 Eğitim-Öğretim Yılı Güz Dönemi **14 Ekim 2024** tarihinde başlayacaktır. Güncel bilgilendirmeler için <http://www.cu.edu.tr> ve karaisalimyo.cu.edu.tr web sitelerimizde yapılacak duyuruları takip edebilirsiniz.

Ders Kayıtları

Üniversitemiz 2024-2025 Eğitim-Öğretim Yılı Güz Dönemi “**Ders Kayıtları**” **07-11 Ekim 2024** tarihleri arasında **Öğrenci İşleri Bilgi Sistemi (ÇÜBİS)** üzerinden öğrenciler tarafından gerçekleştirilecektir. Belirtilen tarihler arasında ders kaydını yapmayan öğrencilerin, “**Ç.Ü. Ön Lisans ve Lisans Eğitim-Öğretim ve Sınav Yönetmeliğinin**” 32. maddesinde öngörülen haklı ve geçerli sayılabilecek mazeretlerini belgelendirdikleri dilekçeleri ile **yarıyılın ilk on iş günü** içinde Yüksekokulumuz Müdürlüğüne başvuruda bulunmaları gerekmektedir. **Mazeretsiz olarak ders kaydını yapmayan öğrenci ilgili dönem derslerine katılamaz ve sınavlara giremez.** Ders kaydını yapmayan öğrenci; öğrencilik haklarından pasif öğrencidir, askerlik şubesi tarafından tecil işlemi yapılmaz, **ÖĞRENCİ BELGESİ ALAMAZ.**

[Ders kaydınızı tamamladıktan sonra öğrenci belgesi almak için tıklayınız.](#)

Öğrenim Ücreti

Birinci öğretim programlarında program süresini aşmış olan öğrencilerimiz (**2022 ve öncesi girişli öğrencilerimiz**) Katkı Payı / Öğrenim Ücreti öder. Öğrenim ücreti ödenmeden ders kaydı yapılamaz. Öğrenim ücretini ödeme **07-11 Ekim 2024** tarihleri arasında **Türkiye İş Bankası** şubeleri, **ATM'leri** veya **İnternet Bankacılığı** üzerinden yapılabilecektir.

Eğitim Öğretim Bilgi Sistemi

Meslek Yüksekokulumuzun tüm eğitim programlarındaki ders planları; dersler ile program yeterlilikleri arasındaki ilişkileri, derslerin amaç-öğrenme çıktıları - izlencesi - değerlendirme bileşenleri gibi bilgilerin bulunduğu **Eğitim Öğretim Bilgi Sistemi'ne (EÖBS)** <https://eobs.cu.edu.tr> linki üzerinde bulunan “**ÖN LİSANS**” panelinden “**KARAIŞALI MESLEK YÜKSEKOKULU**”nu seçerek ulaşabilirsiniz.

Yurt Durumu

Üniversitemize bağlı yurt bulunmamakta olup, yurt işlemleri için Kredi ve Yurtlar Kurumuna müracaat edilmelidir.

[KYK Yurt Başvurusu \(https://www.turkiye.gov.tr/gsb-yurt-basvurusu\)](https://www.turkiye.gov.tr/gsb-yurt-basvurusu)

[KYK Yurt Bilgileri \(https://www.turkiye.gov.tr/gsb-yurt-basvurusuMudurlukleri\)](https://www.turkiye.gov.tr/gsb-yurt-basvurusuMudurlukleri)

Ders Kayıt İşlemleri

- 1-Ders Seçimi (07-11 Ekim 2024 tarihleri arasında öğrenciler tarafından gerçekleştirilecektir.)
- 2-Akademik Danışman Onayı (14-18 Ekim 2024 tarihleri arasındaki Ekle/Çıkar haftasında öğrenciler ile program danışmanları arasında iş birliği içerisinde gerçekleştirilecektir.)

Ders Seçimi Aşamaları İçin Aşağıdaki Basamakları Takip Ediniz.

- 1-Yeni kayıt olan öğrencilerimizden numarasını bilmeyenler <https://yenikayit.cu.edu.tr> adresinden öğrenci numarasını öğrenebilirler.



- 2- Öğrenci İşleri Bilgi Sistemi'ne (ÇÜBİS) <https://login.cu.edu.tr> linkinden giriniz.

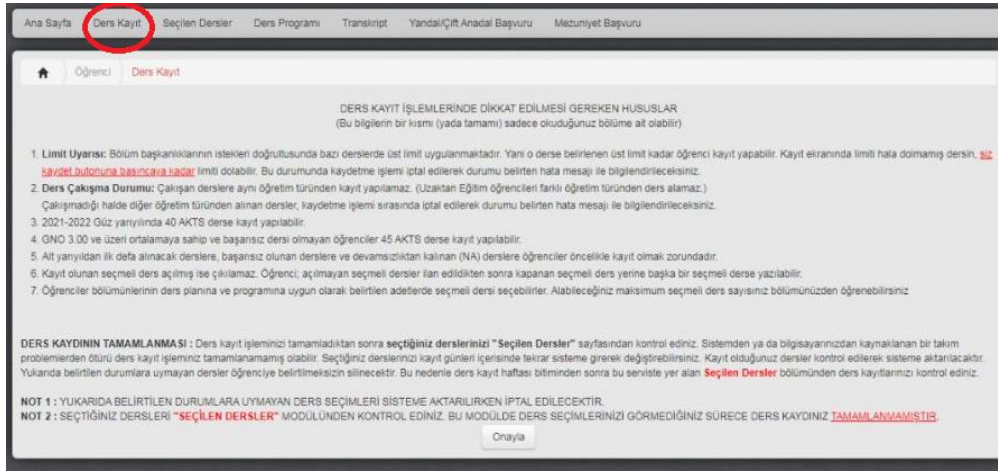


- 3- Açılan sayfada "**Kullanıcı Adı**" yazan kısma öğrenci numaranızın tamamını yazınız. "**Şifre**" yazan kısma T.C. Kimlik Numaranızın tamamını yazınız. Sistemin sizden şifre değişikliği istemesi halinde yeni bir şifre belirleyebilirsiniz. [ÇÜBİS şifresini unutan öğrencilerimizin izleyeceği aşamalar için tıklayınız.](#)

- 4-ÇÜBİS'e giriş yaptığınızda açılan sayfada **ÖĞRENCİ BİLGİ SİSTEMİ (OBS)** yazan kutucuğu tıklayarak temel bilgileriniz (aşağıdaki şekilde gösterilen 1 numaralı bölge), danışmanınız (aşağıdaki şekilde gösterilen 2 numaralı bölge) ve diğer sistemler için kullanmanız gereken bilgiler (aşağıdaki şekilde gösterilen 3 numaralı bölge) karşınıza gelecektir. Yeni kayıt olan öğrencilerimizin duyuru ve bildirimleri alabilmesi için ilk olarak iletişim bilgilerini güncellemeleri gerekmektedir. Bunun için "**İletişim Bilgilerini Güncelle**" butonuna bastıktan sonra bilgilerinizi güncelleyerek "**Kaydet**" butonuna basınız.



4-Ders kayıt sayfasına, “OBS” yazan kutucuğu tıklayarak gelen ekrandan “Ders Kayıt” panelini seçerek ulaşabilirsiniz. Buradaki açıklamaları dikkatli bir şekilde okuyunuz.



5-Her öğrenci kendi programında yer alan derslerden **zorunlu derslerin tamamını** aldıktan sonra **Toplam 30 AKTS**’yi bulana kadar seçmeli derslerden seçecektir.

Zorunlu Dersler + Seçmeli Derslerin AKTS Toplamı = 30 AKTS olmalıdır.
AKTS toplamı 30 AKTS’nin altında ise **eksik ders kaydı yapmışsınızdır.**

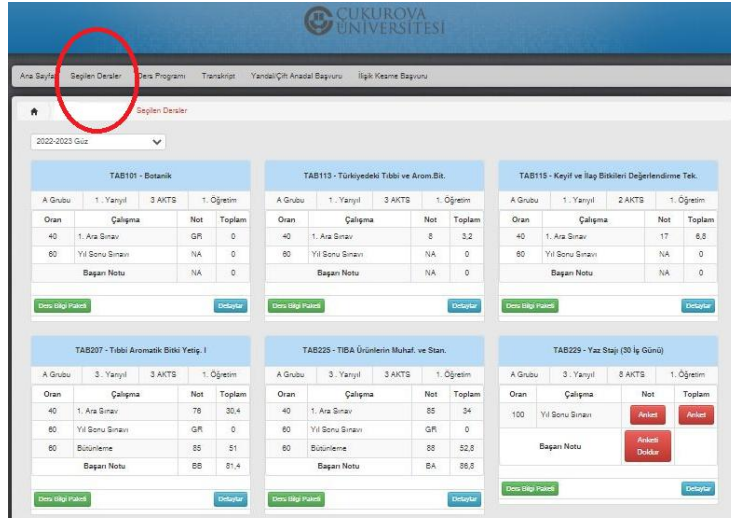
- ❖ [Bilgisayar Destekli Tasarım ve Animasyon Programı Ders Planı için tıklayınız.](#)
- ❖ [Bilgisayar Programcılığı Programı Ders Planı için tıklayınız.](#)
- ❖ [Harita ve Kadastro Programı Ders Planı için tıklayınız.](#)
- ❖ [İş Sağlığı ve Güvenliği Programı Ders Planı için tıklayınız.](#)
- ❖ [Makine Programı Ders Planı için tıklayınız.](#)
- ❖ [Seracılık Programı Ders Planı için tıklayınız.](#)
- ❖ [Tıbbi ve Aromatik Bitkiler Programı Ders Planı için tıklayınız.](#)

Derslerin yanındaki kutucukları tıklayarak derslerin seçimini yapınız.

2023 yılı ve öncesi girişli öğrenciler, öncelikle 1. yarıyıldan ilk defa alınacak dersleri, başarısız oldukları dersleri ve devamsızlıktan kaldıkları dersleri seçtikten sonrasında 3. yarıyıl derslerini seçeceklerdir.

6-Ders seçimlerinizi yaptıktan sonra “**Kaydet**” butonuna tıklamayı unutmayınız. Aksi halde seçtiğiniz dersler sisteme kayıt edilemez.

7-Ders seçim işleminizi tamamladıktan sonra seçtiğiniz derslerinizi “Seçilen Dersler” kısmından kontrol ediniz. Bu ekranda görülmeyen dersler kayıt olunmuş sayılmaz.



| TAB101 - Botanik | | | | |
|------------------|----------------|--------|------------|--|
| A Grubu | 1. Yarıyıl | 3 AKTS | 1. Öğretim | |
| Oran | Çalışma | Not | Toplam | |
| 40 | 1. Ara Sınav | GR | 0 | |
| 60 | Yıl Sonu Sınav | NA | 0 | |
| Başarı Notu | | NA | 0 | |

| TAB113 - Türkiyedeki Tıbbi ve Aromatik | | | | |
|--|----------------|--------|------------|--|
| A Grubu | 1. Yarıyıl | 3 AKTS | 1. Öğretim | |
| Oran | Çalışma | Not | Toplam | |
| 40 | 1. Ara Sınav | 8 | 3,2 | |
| 60 | Yıl Sonu Sınav | NA | 0 | |
| Başarı Notu | | NA | 0 | |

| TAB115 - Kayıt ve İlaç Bitkileri Değerlendirme Tek. | | | | |
|---|----------------|--------|------------|--|
| A Grubu | 1. Yarıyıl | 2 AKTS | 1. Öğretim | |
| Oran | Çalışma | Not | Toplam | |
| 40 | 1. Ara Sınav | 17 | 8,8 | |
| 60 | Yıl Sonu Sınav | NA | 0 | |
| Başarı Notu | | NA | 0 | |

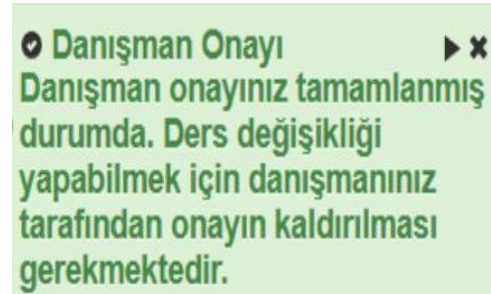
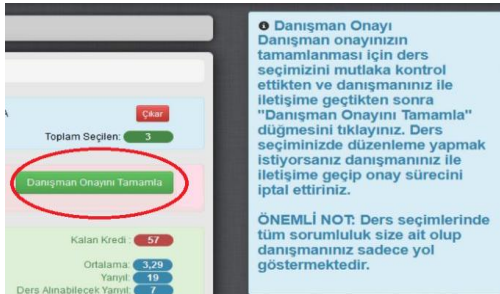
| TAB207 - Tıbbi Aromatik Bitki Yetiştirilimi 1 | | | | |
|---|----------------|--------|------------|--|
| A Grubu | 3. Yarıyıl | 3 AKTS | 1. Öğretim | |
| Oran | Çalışma | Not | Toplam | |
| 40 | 1. Ara Sınav | 78 | 30,4 | |
| 60 | Yıl Sonu Sınav | GR | 0 | |
| 60 | Bölümleme | 85 | 51 | |
| Başarı Notu | | 88 | 81,4 | |

| TAB225 - TIBA Ürünlerin Muhafazası ve Standartları | | | | |
|--|----------------|--------|------------|--|
| A Grubu | 3. Yarıyıl | 3 AKTS | 1. Öğretim | |
| Oran | Çalışma | Not | Toplam | |
| 40 | 1. Ara Sınav | 88 | 34 | |
| 60 | Yıl Sonu Sınav | GR | 0 | |
| 60 | Bölümleme | 88 | 32,8 | |
| Başarı Notu | | BA | 86,8 | |

| TAB229 - Yaz Stajı (30 İş Günü) | | | | |
|---------------------------------|----------------|--------|------------|--|
| A Grubu | 3. Yarıyıl | 8 AKTS | 1. Öğretim | |
| Oran | Çalışma | Not | Toplam | |
| 100 | Yıl Sonu Sınav | Araba | Araba | |
| Başarı Notu | | Araba | Araba | |

Akademik Danışman Onayı Aşamaları İçin Aşağıdaki Basamakları Takip Ediniz.

1-Ders kaydınızı tamamlanması için danışman onayınızın tamamlanması gerekmektedir. Bu süreç 14-18 Ekim 2024 tarihleri arasında Ekle/Çıkar haftasında gerçekleştirilecektir. Danışmanınızın onayından sonra, ÇUBİS sisteminizden “Danışman Onayını Tamamla” butonuna tıklayarak ders kaydınızın son aşamasını gerçekleştirmiş gerekmektedir. “Tamamlanmamış Danışman Onayı” olan öğrenciler ders kaydını yapmamış sayılır.



2-Ders kayıt işleminizi tamamladıktan sonra seçtiğiniz derslerinizi “Seçilen Dersler” kısmından yeniden kontrol ediniz.

Bu aşamalarda bir tanesinin eksik olması ders kaydınızın **tamamlanmamış** olması anlamına gelir.

Ders programınızı ÇUBİS sistemine giriş yapıp OBS kutucuğunu seçip açılan ekrandaki Ders Programı panelinden öğrenebilirsiniz.